

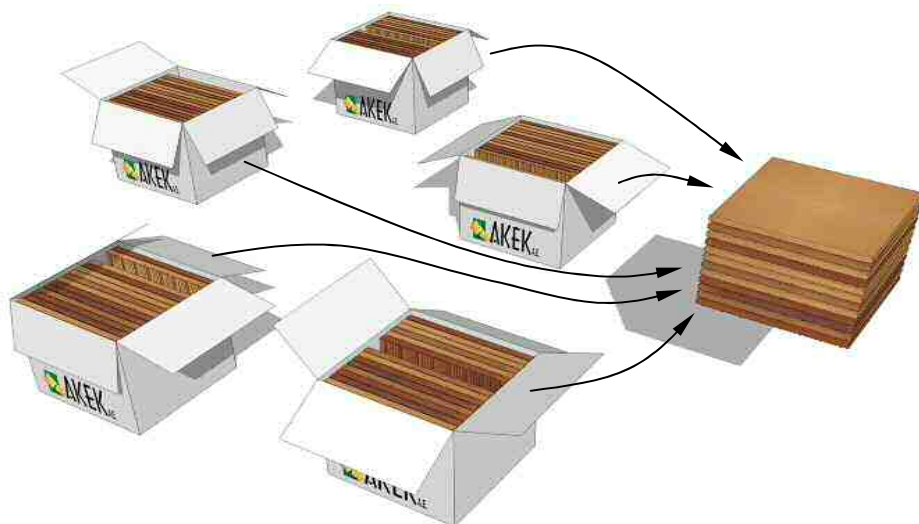
Γενικές οδηγίες τοποθέτησης



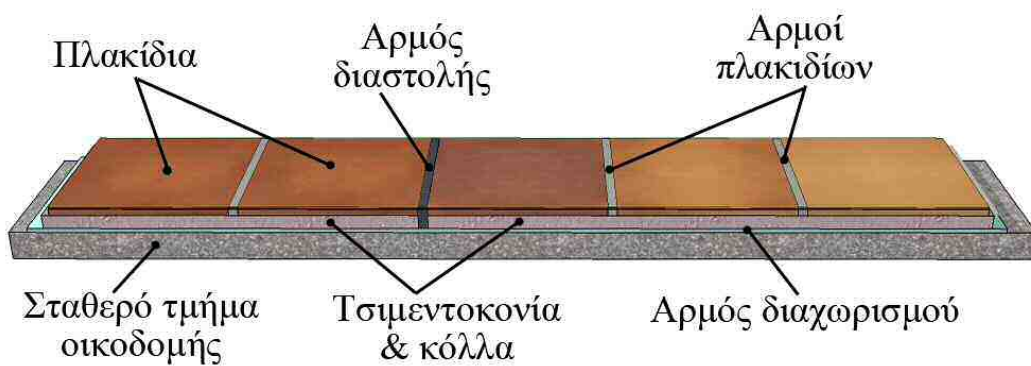
1. Ράμματα και όχι σταυροί.



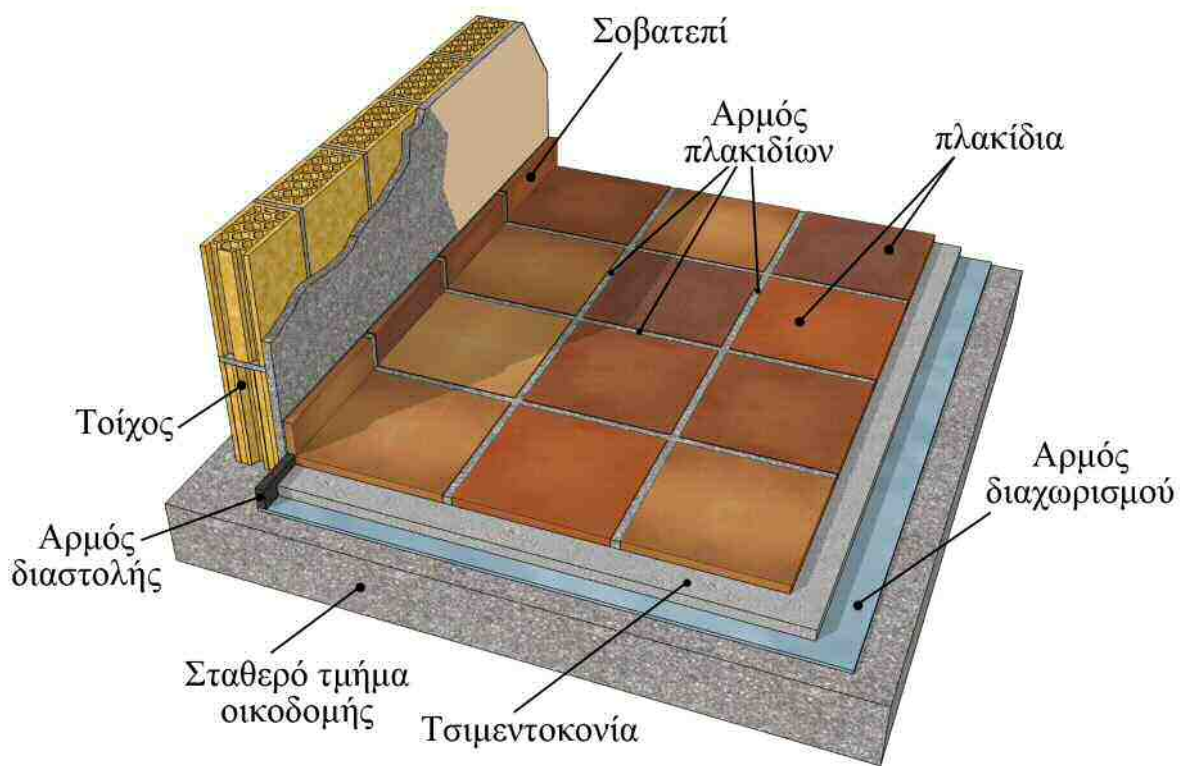
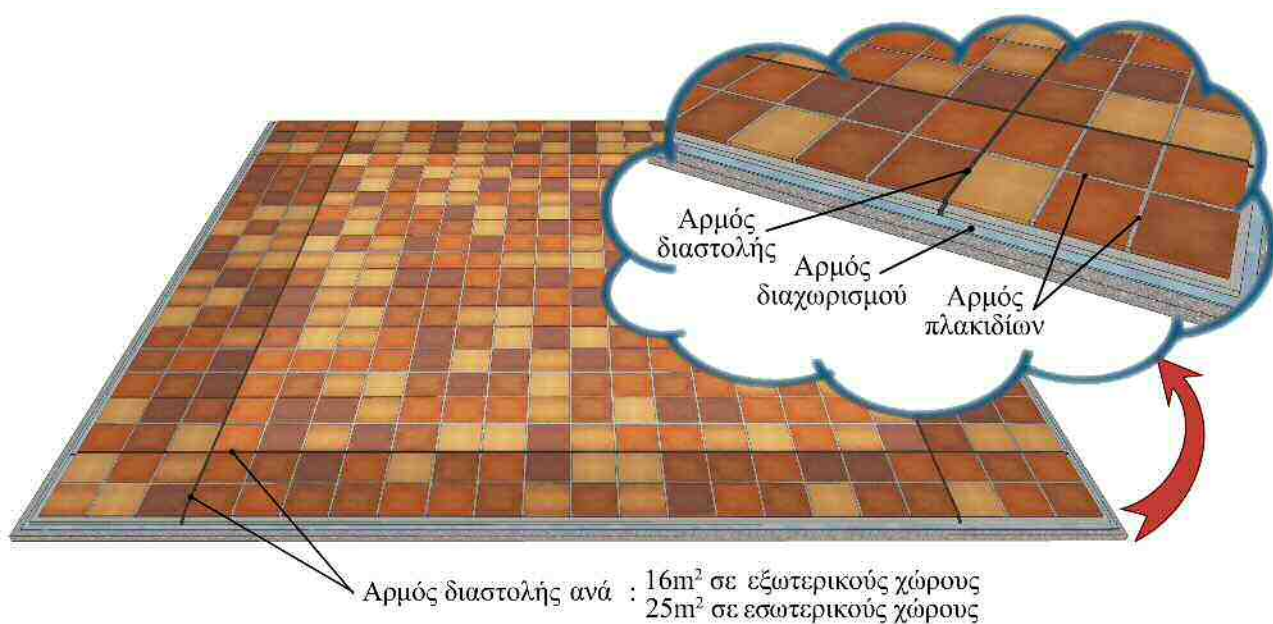
2. Οι γραμμώσεις στην πλάτη των πλακιδίων πρέπει να τοποθετούνται παράλληλα.



3. Λαμβάνονται πλακίδια από 5 τουλάχιστον διαφορετικά κουτιά για σωστή εναλλαγή χρωματικών τόνων.



4. Υποχρεωτική δημιουργία των 3 αρμών (Διαχωρισμού – διαστολής – πλακιδίων).



Διευκρινίσεις :

- **Αρμός πλακιδίου** (min 7mm & max 14mm).
- **Αρμός διαστολής** (λόγο συστολοδιαστολών). Βάθος έως τον αρμό διαχωρισμού. Απαιτείται αρμός ανά 16m² επιφανείας (ή περίπου ανά 4m) για εξωτερικούς χώρους και 25m² για εσωτερικούς χώρους (ή περίπου ανά 5m). Απαιτείται αρμός περιμετρικά στο σοβατεπί. Γενικώς το εύρος αρμού πρέπει να είναι: min 15mm & max 30mm.
- **Αρμός διαχωρισμού**. Διαχωρίζει τα πλακίδια και το υπόστρωμα (κόλλα και τσιμεντοκονία) από την υπόλοιπη κατασκευή (σταθερό τμήμα οικοδομής). Επιτυγχάνεται με φύλλα πολυαιθυλενίου, ασφαλτόχαρτο, μεμβράνες υγραμόνωσης, λεπτές μεμβράνες στεγανοποίησης ή στρώση ψιλής άμμου.

Τρόποι τοποθέτησης



Υπόστρωμα: κοινή τσιμεντοκονία

Πάνω στον αρμό διαχωρισμού στρώνουμε την τσιμεντοκονία πάχους 2-4 cm χωρισμένη με τους αρμούς διαστολής. Προτείνεται ορυκτή άμμος θαλάσσης, νταμαρίσια ή ποταμίσια. Καλό βρέξιμο πλακιδίων πριν την τοποθέτηση.

i) Με τσιμεντοκονία.

Ένα-ένα με το μυστρί και ποτέ κολυμβητά.

ii) Με επικόλληση.

a) Δάπεδο υγιές και απολύτως επίπεδο.

b) Απλώμα του υλικού στο δάπεδο με μυστρί χτένι χωρίς να περικλείει φυσαλίδες. Σε περιοχές με έντονες θερμοκρασιακές μεταβολές συνίσταται η χρησιμοποίηση κόλλας με ελαστικότητα.

Αρμολόγηση



Λίγες μέρες μετά την τοποθέτηση της τσιμεντοκονίας ή λίγες ώρες μετά την επικόλληση καλό βρέξιμο της επιφανείας των πλακιδίων.

Αρμολόγηση ανά μικρές επιφάνειες. Άμεσος καθαρισμός με σφουγγάρι και καθαρό νερό (2 & 3 φορές).

Καθαρισμός & συντήρηση δαπέδων Cotto

Αμέσως μετά την τοποθέτηση των πλακιδίων Cotto, είναι απαραίτητο (αν υπάρχουν υπολείμματα ή πάχνη από το αρμολόγημα) να γίνεται ένας αρχικός καθαρισμός πάντα με εξειδικευμένα υλικά για τα προϊόντα Cotto.